




МИНИСТЕРСТВО ПРОСВЕЩЕНИЯ РОССИЙСКОЙ ФЕДЕРАЦИИ
МИНИСТЕРСТВО ОБРАЗОВАНИЯ И НАУКИ РЕСПУБЛИКИ ТАТАРСТАН
ИСПОЛНИТЕЛЬНЫЙ КОМИТЕТ ТУКАЕВСКОГО МУНИЦИПАЛЬНОГО
РАЙОНА
МБОУ "Кузкеевская СОШ"

| | | |
|---|---|--|
| РАССМОТРЕНО | СОГЛАСОВАНО | УТВЕРЖДЕНО |
| Руководитель ШМО | Зам. директора по УР | Директор школы |
|  |  |  |
| Галеева Р.Р. | Мингалимова Р. Р. | Насиров А М |
| Протокол №1 от 29. 08. 2023 г. | 29.08.2023 г. | Приказ № 153 от 29.08. 2023 г. |

РАБОЧАЯ ПРОГРАММА
учебного предмета «Родной (татарский) язык»
для обучающихся
1 – 4 классов

с.Кузкеево, 2023 год

Пояснительная записка.

Татарский язык, выступая как родной, является основой развития мышления, воображения, интеллектуальных и творческих способностей обучающихся, основой самореализации личности, развития способности к самостоятельному усвоению новых знаний и умений, включая организацию учебной деятельности. Татарский язык является средством приобщения к духовному богатству народа - его культуре и литературе, а также одним из каналов социализации личности. Будучи основой развития мышления, предмет «Родной (татарский) язык» неразрывно связан с другими школьными предметами, в частности - с предметом «Литературное чтение на родном (татарском) языке».

У обучающегося последовательно формируются эмоционально-ценностное отношение к родному языку, интерес к его изучению, желание умело пользоваться им в разных ситуациях общения, правильно писать и читать, участвовать в диалоге, составлять несложные устные монологические высказывания и письменные тексты. Через воспитание у обучающегося позитивного эмоционально-ценностного отношения к родному языку закладываются основы гражданской культуры личности. В содержании программы по родному (татарскому) языку выделяются следующие содержательные линии: обучение грамоте, систематический курс и развитие речи.

Изучение родного (татарского) языка направлено на достижение следующих целей: формирование коммуникативных навыков обучающихся: развитие устной и письменной речи, монологической и диалогической речи, а также навыков грамотного, безошибочного письма как показателя общей культуры человека, ознакомление обучающихся с основными положениями науки о татарском языке и формирование на этой основе знаково-символического восприятия и логического мышления обучающихся.

Достижение поставленных целей реализации программы по родному (татарскому) языку предусматривает решение следующих задач:

обеспечение мотивации обучения родному (татарскому) языку;
формирование базы первоначальных лингвистических знаний, накопление практики использования грамматических форм татарского языка, обогащение актуального и потенциального словарного запаса;
овладение нормами татарского речевого этикета, в том числе и в ситуации межнационального общения;
формирование на материале учебного предмета «Родной (татарский) язык» общей культуры, гражданских и патриотических качеств, основных умений учиться и способности к организации своей деятельности, развитие духовно-нравственной сферы личности младших школьников.

Общее число часов, рекомендованных для изучения родного (татарского) языка, - 387 часов: в 1 классе - 81 час (2 часа в неделю), во 2 классе - 102 часа (3 часа в неделю), в 3

классе - 102 часа (3 часа в неделю, 34 учебные недели), в 4 классе - 102 часа (3 часа в неделю).

Содержание обучения в 1 классе.

Начальным этапом изучения родного (татарского) языка в 1 классе является учебный курс «Обучение грамоте», основная задача которого направлена на обучение чтению и письму на татарском языке. У обучающихся наряду с формированием первоначальных навыков чтения и письма развивается коммуникативная компетенция, обогащается и активизируется словарь, совершенствуется фонематический слух.

На учебный курс «Обучение грамоте» рекомендуется отводить 45 часов (3 часа в неделю: 2 часа учебного предмета «Родной (татарский) язык» и 1 час учебного предмета «Литературное чтение на родном (татарском) языке»). Продолжительность «Обучения грамоте» зависит от уровня подготовки обучающихся и может составлять до 23 учебных недель, соответственно, продолжительность изучения систематического курса в 1 классе может варьироваться до 10 недель.

1. Развитие речи.

Понимание на слух аудиотекста, построенного на знакомом языковом материале и при самостоятельном чтении вслух.

Чтение по слогам слов и предложений. Участие в диалоге.

1.2. Фонетика.

Осознание единства звукового состава слова и его значения. Определение количества и последовательности звуков в слове. Сопоставление слов, различающихся одним или несколькими звуками. Составление звуковых моделей слова. Различение гласных и согласных звуков, гласных - твёрдых и мягких; согласных - звонких и глухих.

Деление слов на слоги. Слово-звуковой разбор слова.

1.3. Графика.

Различение звуков и букв: буквы как знак звука. Владение позиционным способом обозначения звуков буквами. Выработка связного и ритмичного написания букв. Заглавные и строчные буквы. Правильное расположение букв и слов на строке. Основные элементы соединения букв в слове.

1.4. Чтение.

Правила гигиены чтения. Правильное, осознанное, достаточно беглое и выразительное чтение текстов на татарском языке про себя и вслух. Правильное чтение рукописных предложений.

1.5. Письмо.

Правила гигиены письма. Умение отличать буквы от знаков транскрипции. Списывание текста, восстановление пропущенного слова в соответствии с решаемой учебной задачей. Запись предложений после предварительного слога-звукового разбора каждого слова. Запись слов и предложений по памяти.

1.6. Орфография и пунктуация.

Заглавная буква в начале предложения, в именах людей, кличках животных, названиях населенных пунктов. Знаки препинания в конце предложения.

2. Систематический курс.

2.1. Общие сведения о языке.

Язык как основное средство человеческого общения. Речь. Устная речь

и письменная речь.

2.2. Фонетика.

Гласные и согласные звуки татарского языка. Специфичные звуки татарского языка [ə], [ø], [ʏ], [w], [ɸ], [κ], [ʒ], [ɳ], [h]. Твёрдые и мягкие гласные звуки. Звонкие и глухие согласные звуки. Парные согласные звуки. Звуковое значение букв е, ё, ю, я. Буквы ь и ъ. Татарский алфавит: правильное название букв, их последовательность.

Интонация. Ударение.

Слог. Количество слогов в слове. Ударный слог.

2.3. Графика.

Звук и буква. Различение звуков и букв. Правописание специфичных согласных звуков [ɸ], [κ], [w].

2.4. Орфоэпия.

Произношение звуков и сочетаний звуков, ударение в словах в соответствии с нормами современного татарского литературного языка.

2.5. Лексика.

Слово как единица языка.

2.6. Морфология.

Слова, отвечающие на вопросы «кем?» («кто?»), «нәрсә?» («что?»), «нинди?» («какой?»), «нишли?» («что делает?») Особенности присоединения аффиксов в татарском языке.

2.7. Синтаксис.

Предложение как единица языка (ознакомление). Текст.

2.8. Орфография и пунктуация.

Перенос слов из строки в строку. Правописание слов с гласными о и ө.

Знаки препинания в конце предложения: точка, вопросительный и восклицательный знаки.

2.9. Развитие речи.

Соблюдение норм речевого этикета в ситуациях учебного и бытового общения.

Ситуации устного общения (чтение диалогов по ролям, просмотр видеоматериалов, прослушивание аудиозаписей).

Составление небольших рассказов повествовательного характера по серии сюжетных картинок, на основе собственных игр, занятий.

Содержание обучения во 2 классе.

1. Систематический курс.

1.1. Фонетика, орфоэпия, графика.

Различение звуков и букв. Система гласных звуков татарского языка: специфичные гласные звуки; твёрдые и мягкие гласные звуки; звуки [ō], [ы], [э], которые - - употребляются только в русских заимствованиях.

Согласные звуки в татарском языке: специфичные согласные звуки [w], [ɸ], [κ], [ʒ], [ɳ], [h].

Краткая характеристика гласных и согласных звуков: гласный - согласный; гласный - твёрдый - мягкий; согласный звонкий - глухой, парный - непарный. Группирование звуков по заданным критериям.

Татарский алфавит. Правописание букв татарского алфавита.

Умение работать с толковым словарем татарского языка.

Соблюдение правильного ударения в словах.

Записывание слов в алфавитном порядке.

Применение изученных правил правописания.

1.2. Лексика.

Слово, лексическое значение слова. Синонимы. Антонимы. Выявление в тексте случаев употребления элементарных синонимов и антонимов. Осознание значения синонимов и антонимов в тексте и разговорной речи.

1.3. Состав слова (морфемика).

Присоединение аффиксов к существительным и глаголам.

1.4. Морфология.

Самостоятельные части речи. Имя существительное: общее значение, вопросы «кем?» («кто?»), «нәрсә?» («что?»), употребление в речи. Имена собственные и нарицательные, категория числа существительных, употребление в речи существительных, имеющих в русском языке лишь форму множественного числа.

Имя прилагательное: общее значение, вопрос «нинди?» («какой?»), употребление в речи.

Глагол: общее значение, вопрос «нишли?» («что делает?»), употребление в речи, грамматические признаки - время, лицо, число, настоящее время глагола изъявительного наклонения, спряжение глаголов в настоящем времени.

1.5. Синтаксис.

Слово и предложение. Определение границы предложений в деформированном тексте. Составление предложения из заданных форм слов.

Виды предложений по цели высказывания. Различение интонационных и смысловых особенностей повествовательных, побудительных, вопросительных, предложений.

1.6. Орфография и пунктуация.

Прописная буква в начале предложения и в именах собственных. Оформление предложения на письме, выбирая необходимые знаки препинания на конце предложения.

Перенос слов со строки на строку.

2. Развитие речи.

Участие в диалогах-расспросах. Работа с рисунками по содержанию текста. Соблюдение норм татарского литературного языка в собственной речи и оценивание соблюдения этих норм в речи собеседников. Составление предложений для решения определённой речевой задачи (для ответа на заданный вопрос, для выражения собственного мнения).

Составление небольшого описания повествовательного характера по серии сюжетных картинок. Восприятие на слух аудиотекста. Пересказ прослушанного текста.

Списывание (без пропусков и искажений букв) слов и предложений, текста объёмом не более 15 слов.

Содержание обучения в 3 классе.

1. Систематический курс.

1.1. Фонетика, орфоэпия, графика.

Различение звука и буквы: буква как знак звука.

Использование алфавита при работе со словарями, справочниками. Правописание и чтение слов с буквами ь и ы. Деление слов на слоги.

1.2. Лексика.

Особенности слова как единицы лексического уровня языка.

Умение различать и употреблять в речи однозначные и многозначные слова, прямое и переносное значения слова.

Употребление в речи синонимов, антонимов, омонимов. Подбор синонимов и антонимов к словам разных частей речи.

Работа с пословицами, поговорками, скороговорками.

1.3. Состав слова (морфемика).

Способы словообразования в татарском языке. Определение сложных и парных слов.

Выделение корня слова (простые случаи). Различение однокоренных слов и форм одного и того же слова. Словообразующие аффиксы.

1.4. Морфология.

Имя существительное. Определение грамматических признаков имён существительных (число, падеж). Склонение имён существительных по падежам.

Сложные имена существительные.

Местоимения. Личные местоимения 1, 2, 3 лица единственного

и множественного числа. Склонение личных местоимений по падежам.

Использование личных местоимений для устранения повторов в тексте.

Глагол. Грамматические признаки глагола настоящего времени изъявительного наклонения. Спряжение глаголов настоящего времени. Употребление имён существительных с глаголами

3 лица единственного и множественного чисел.

Имя прилагательное. Сравнительная степень имён прилагательных.

1.5. Синтаксис.

Главные члены предложения: подлежащее и сказуемое. Однородные подлежащие.

Составление предложений с однородными подлежащими и сказуемыми.

1.6. Орфография и пунктуация.

Нахождение и исправление орфографических и пунктуационных ошибок на изученные правила.

2. Развитие речи.

Составление устного диалогического и монологического высказывания (на заданную тему, по наблюдениям). Составление небольших письменных текстов.

Составление плана текста. Пересказ текста по плану. Написание текста

по заданному плану. Корректирование текстов с нарушенным порядком предложений.

Соблюдение норм речевого этикета в ситуациях учебного и бытового общения.

Содержание обучения в 4 классе.

1. Систематический курс.

1.1. Фонетика и графика.

Специфичные звуки татарского языка. Закон сингармонизма в татарском языке. Виды сингармонизма: губная и нёбная гармония. Звуко-буквенный разбор слова.

1.2. Орфоэпия.

Правильная интонация в процессе говорения и чтения. Нормы произношения звуков и сочетаний звуков. Ударение в словах в соответствии с нормами современного татарского литературного языка. Случаи, когда ударение

не сохраняется в собственных и заимствованных словах татарского языка.

Использование орфоэпического словаря татарского языка при определении правильного произношения слов.

1.3. Лексика.

Исконные слова в татарском языке.

Русские и арабско-персидские заимствования в татарском языке.

Однозначные и многозначные слова.

Прямое и переносное значение слова. Выявление в художественном тексте слов, употребленных в переносном значении.

Использование в речи синонимов, антонимов, омонимов.

Определение значения слова по тексту или уточнение значения с помощью толкового словаря.

1.4. Состав слова (морфемика).

Морфемный состав слова.

Порядок присоединения аффиксов в татарском языке. Словообразующие и формообразующие аффиксы. Разбор слова по составу.

1.5. Морфология.

Устанавливание принадлежности слова к определённой части речи (в объёме изученного) по комплексу освоенных грамматических признаков.

Имя существительное. Повторение грамматических категорий имён существительных (число, падеж).

Имя прилагательное. Значение и употребление в речи имён прилагательных. Степени сравнения прилагательных. Использование в речи прилагательных синонимов и антонимов.

Местоимение. Личные местоимения (повторение). Склонение личных местоимений по падежам. Использование личных местоимений в речи для устранения повторов.

Указательные и вопросительные местоимения.

Числительное. Определение значения и употребления в речи числительных.

Количественные и порядковые числительные.

Глагол. Форма повелительного наклонения глагола.

Основа глагола.

Определение категории времени глагола изъявительного наклонения: настоящее, прошедшее (определённое) и будущее (определённое).

Отрицательный аспект глаголов настоящего, прошедшего и будущего времени.

Спряжение глаголов в настоящем (повторение), прошедшем и будущем временах.

Употребление глаголов в речи.

1.6. Синтаксис.

Слово, словосочетание и предложение (осознание их сходства и различия).

Предложения по цели высказывания: повествовательные, вопросительные и побудительные.

Главные члены предложения: подлежащее и сказуемое (повторение). Второстепенные члены предложения (ознакомление).

1.7. Орфография и пунктуация.

Повторение правил правописания, изученных в 1-3 классах.

Использование орфографического словаря татарского языка для определения (уточнения) написания слова.

2. Развитие речи.

Соблюдение норм татарского литературного языка в собственной речи и оценивание соблюдения этих норм в речи собеседников.

Составление диалогической и монологической речи с соблюдением орфоэпических и интонационных норм татарского языка.

Составление небольшого описания предмета, картинки, персонажа. Владение техникой чтения, приемами понимания прочитанного и прослушанного, интерпретации и преобразования текстов.

Описание картины в определённой последовательности.

Изложение (подробный устный и письменный пересказ текста).

Сочинение как вид письменной работы.

Планируемые результаты освоения программы по родному (татарскому) языку на уровне начального общего образования.

1. В результате изучения родного (татарского) языка на уровне начального общего образования у обучающегося будут сформированы следующие личностные результаты:

1) гражданско-патриотического воспитания:

становление ценностного отношения к своей Родине, в том числе через изучение родного (татарского) языка, являющегося частью истории и культуры страны;

осознание своей этнокультурной и российской гражданской идентичности, понимание статуса родного (татарского) языка в Российской Федерации и в субъекте;

сопричастность к прошлому, настоящему и будущему родного края, в том числе при работе с учебными текстами;

уважение к своему и другим народам России;

первоначальные представления о человеке как члене общества, о правах и ответственности, уважении и достоинстве человека, о нравственно-этических нормах поведения и правилах межличностных отношений, через работу с учебными текстами;

2) духовно-нравственного воспитания:

признание индивидуальности каждого человека;

проявление сопереживания, уважения и доброжелательности (в том числе с использованием адекватных языковых средств для выражения своего состояния и чувств);

неприятие любых форм поведения, направленных на причинение физического и морального вреда другим людям (в том числе связанного с использованием недопустимых средств языка);

3) эстетического воспитания:

уважительное отношение и интерес к художественной культуре, восприимчивость к разным видам искусства, традициям и творчеству своего и других народов;

стремление к самовыражению в искусстве слова; осознание важности родного языка как средства общения и самовыражения;

4) физического воспитания, формирования культуры здоровья и эмоционального благополучия:

соблюдение правил здорового и безопасного (для себя и других людей) образа жизни в окружающей среде (в том числе информационной) в процессе языкового образования;

бережное отношение к физическому и психическому здоровью, выбор приемлемых способов речевого самовыражения; соблюдение норм речевого этикета;

5) трудового воспитания:

осознание ценности труда в жизни человека и общества, ответственное потребление и бережное отношение к результатам труда, навыки участия в различных видах трудовой деятельности, интерес к различным профессиям (в том числе через примеры из учебных текстов);

б) экологического воспитания:

бережное отношение к природе, формируемое в процессе работы над текстами;

неприятие действий, приносящих вред природе;

7) ценности научного познания:

первоначальные представления о научной картине мира (в том числе первоначальные представления о системе родного (татарского) языка);

познавательные интересы, активность, инициативность, любознательность и самостоятельность в познании (в том числе познавательный интерес к изучению родного (татарского) языка).

2. В результате изучения родного (татарского) языка на уровне начального общего образования у обучающегося будут сформированы познавательные универсальные учебные действия, коммуникативные универсальные учебные действия, регулятивные универсальные учебные действия, умения совместной деятельности.

2.1. У обучающегося будут сформированы следующие базовые логические действия как часть познавательных универсальных учебных действий:

сравнивать различные языковые единицы, устанавливать основания для сравнения языковых единиц, устанавливать аналогии языковых единиц, сравнивать языковые единицы и явления родного (татарского) языка с языковыми явлениями русского языка;

объединять объекты (языковые единицы) по заданному признаку;

определять существенный признак для классификации языковых единиц, классифицировать предложенные языковые единицы;

находить закономерности и противоречия в языковом материале на основе предложенного учителем алгоритма наблюдения;

выявлять недостаток информации для решения учебной и практической задачи на основе предложенного алгоритма;

устанавливать причинно-следственные связи в ситуациях наблюдения за языковым материалом, делать выводы.

2.2. У обучающегося будут сформированы следующие базовые исследовательские действия как часть познавательных универсальных учебных действий:

определять разрыв между реальным и желательным состоянием языкового объекта (речевой ситуации) на основе предложенных учителем вопросов;

с помощью учителя формулировать цель, планировать изменения языкового объекта, речевой ситуации;

сравнивать несколько вариантов решения задачи, выбирать наиболее подходящий (на основе предложенных критериев);

выполнять по предложенному плану проектное задание;

формулировать выводы и подкреплять их доказательствами на основе результатов проведенного наблюдения за языковым материалом (классификации, сравнения, исследования);

прогнозировать возможное развитие процессов, событий и их последствия в аналогичных или сходных ситуациях.

2.3. У обучающегося будут сформированы следующие умения работать с информацией как часть познавательных универсальных учебных действий: выбирать источник получения информации: словарь, справочник; согласно заданному алгоритму находить в предложенном источнике (словаре, справочнике) информацию, представленную в явном виде; распознавать достоверную и недостоверную информацию самостоятельно или на основании предложенного учителем способа её проверки (с помощью словарей, справочников); соблюдать с помощью взрослых (учителей, родителей, законных представителей) правила информационной безопасности при поиске информации в информационно-телекоммуникационной сети «Интернет» (информации о написании и произношении слова, о значении слова, о происхождении слова, о синонимах слова); анализировать и создавать текстовую, видео-, графическую, звуковую информацию в соответствии с учебной задачей; самостоятельно создавать схемы, таблицы для представления лингвистической информации, понимать лингвистическую информацию, зафиксированную в виде таблиц, схем.

2.4. У обучающегося будут сформированы следующие умения общения как часть коммуникативных универсальных учебных действий: воспринимать и формулировать суждения, выражать эмоции в соответствии с целями и условиями общения в знакомой среде; проявлять уважительное отношение к собеседнику, соблюдать правила ведения диалога и дискуссии; признавать возможность существования разных точек зрения; корректно и аргументированно высказывать свое мнение; строить речевое высказывание в соответствии с поставленной задачей; создавать устные и письменные тексты (описание, рассуждение, повествование); готовить небольшие публичные выступления; подбирать иллюстративный материал (рисунки, фото, плакаты) к тексту выступления.

2.5. У обучающегося будут сформированы следующие умения самоорганизации как части регулятивных универсальных учебных действий: планировать действия по решению учебной задачи для получения результата; выстраивать последовательность выбранных действий.

2.6. У обучающегося будут сформированы следующие умения самоконтроля как части регулятивных универсальных учебных действий: устанавливать причины успеха (неудач) учебной деятельности; корректировать свои учебные действия для преодоления речевых и орфографических ошибок.

2.7. У обучающегося будут сформированы следующие умения совместной деятельности: формулировать краткосрочные и долгосрочные цели (индивидуальные с учётом участия в коллективных задачах) в стандартной (типовой) ситуации на основе предложенного формата планирования, распределения промежуточных шагов и сроков;

принимать цель совместной деятельности, коллективно выстраивать действия по её достижению (распределять роли, договариваться, обсуждать процесс и результат совместной работы);
проявлять готовность руководить, выполнять поручения, подчиняться;
ответственно выполнять свою часть работы;
оценивать свой вклад в общий результат;
выполнять совместные проектные задания с опорой на предложенные образцы.

Предметные результаты изучения родного (татарского) языка. К концу обучения в 1 классе обучающийся научится:

понимать прочитанный текст;
воспринимать на слух аудиотекст, построенный на знакомом языковом материале;
вести элементарный диалог, расспрашивая собеседника, отвечая на его вопросы;
рассказывать о себе, друзьях;
читать вслух небольшой текст, построенный на изученном языковом материале с соблюдением правил произношения и интонирования;
читать целыми словами со скоростью, соответствующей индивидуальному темпу ребенка;
владеть начертанием письменных прописных и строчных букв;
писать разборчиво буквы, буквосочетания, слоги, слова, предложения с соблюдением гигиенических норм;
осознавать единство звукового состава слова и его значения;
определять количество и последовательность звуков в слове;
различать звуки и буквы: буква как знак звука;
проводить слого-звуковой разбор слова;
вырабатывать связное и ритмичное написание букв;
читать осознанно про себя и вслух слова, словосочетания, предложения и короткие тексты с интонациями и паузами в соответствии со знаками препинания;
различать гласные и согласные звуки, гласные - твёрдые и мягкие, согласные - звонкие и глухие;
правильно читать специфичные гласные звуки татарского языка [ə], [ə], [y];
правильно читать специфичные согласные звуки татарского языка [w], [f], [k], [j], [n], [h];
употреблять при письме буквы, обозначающие специфичные звуки татарского языка;
определять функции букв е, ё, ю, я;
определять функции букв, не обозначающих звуки (ъ, ь);
выделять в слове ударный слог и определять количество слогов;
произносить звуки и сочетания звуков в словах в соответствии с нормами современного татарского литературного языка;
правильно называть буквы татарского алфавита, их последовательность;
сопоставлять слова, различающиеся одним или несколькими звуками;
различать слово и предложение;
использовать на письме разделительный ь и ь;
составлять предложения из заданных форм слов;
писать без искажений прописные буквы в начале предложения и в именах собственных;

оформлять предложение на письме, выбирать знак конца предложения в соответствии со смыслом и интонацией предложения;
понимать функции небуквенных графических средств: пробела между словами, знака переноса;
списывать (без пропусков и искажений букв) слова и предложения, текст объёмом не более 10 слов;
писать под диктовку слова, предложения из 3 слов, тексты объёмом не более 10 слов;
определять особенности присоединения аффиксов в татарском языке;
распознавать собственные имена существительные;
различать имена существительные одушевлённые и неодушевлённые по вопросам «кем?» («кто?») и «нәрсә?» («что?»);
определять значение слова по тексту;
определять интонацию предложения;
определять место в предложении слова, отвечающего на вопрос «нишли?» («что делает?»);
соблюдать нормы речевого этикета в ситуациях учебного и бытового общения (приветствие, прощание, извинение, благодарность, обращение с просьбой);
формулировать высказывание, соблюдая орфоэпические и интонационные нормы татарского языка.

Предметные результаты изучения родного (татарского) языка. К концу обучения во 2 классе обучающийся научится:

участвовать в диалогах-расспросах;
составлять небольшой текст повествовательного характера по серии сюжетных картинок;
рассказывать о себе, друзьях, любимых животных, каникулах;
участвовать в беседе по содержанию текста;
пересказывать прослушанный текст;
понимать на слух речь учителя и одноклассников;
выразительно читать текст вслух, соблюдая интонацию;
списывать правильно (без пропусков и искажений букв) слова и предложения, тексты объёмом не более 15 слов;
писать под диктовку (без пропусков и искажений букв) слова, предложения, тексты объёмом не более 15 слов с учётом изученных правил правописания;
писать изложение;
характеризовать гласные и согласные звуки; правильно произносить их;
группировать звуки по заданным критериям;
различать специфичные звуки татарского языка;
выявлять в тексте случаи употребления синонимов и антонимов;
уточнять значение слова с помощью толкового словаря;
распознавать самостоятельные части речи;
распознавать имена существительные, определять их роль в речи;
образовывать множественное число имён существительных;
употреблять в речи имена существительные во множественном числе;
выделять имена собственные и нарицательные;
распознавать имена прилагательные, определять их роль в речи;
распознавать глаголы, определять их роль в речи;

соблюдать нормы татарского литературного языка в собственной речи и оценивать соблюдение этих норм в речи собеседников;
строить предложения для решения определенной речевой задачи (для ответа на заданный вопрос, для выражения собственного мнения);
различать образцы диалогической и монологической речи;
анализировать уместность использования средств устного общения в разных ситуациях, во время монолога и диалога;
владеть нормами татарского речевого этикета.

Предметные результаты изучения родного (татарского) языка. К концу обучения в 3 классе обучающийся научится:

строить устное диалогическое и монологическое высказывание;
разыгрывать готовые диалоги на изученные темы;
создавать небольшие устные и письменные тексты (5-10 предложений);
рассматривать и описывать картину в определённой последовательности;
читать про себя и понимать основное содержание небольшого текста, построенного на знакомом языковом материале;
находить в тексте нужную информацию;
списывать правильно слова, предложения, текст объёмом не более 20 слов;
писать под диктовку текст объёмом не более 20 слов с учётом изученных правил правописания;
составлять текст из разрозненных предложений, частей текста;
использовать алфавит для упорядочения списка слов и при работе со словарями и справочниками;
находить и исправлять орфографические и пунктуационные ошибки на изученные правила;
называть основные способы словообразования в татарском языке;
различать в предложении сложные слова;
понимать особенности слова как единицы лексического уровня языка;
различать однозначные и многозначные слова;
наблюдать за употреблением синонимов, антонимов и омонимов в речи;
подбирать синонимы и антонимы к словам разных частей речи;
определять слова, употреблённые в прямом и переносном значении;
выделять корень слова (простые случаи);
различать однокоренные слова и формы одного и того же слова;
характеризовать морфемный состав слова;
распознавать имена существительные, прилагательные, глаголы, определять их грамматические признаки;
изменять имена существительные по числам, падежам;
определять падеж, в котором употреблено имя существительное;
распознавать сложные имена существительные;
образовывать сравнительную степень имён прилагательных;
различать личные местоимения, использовать личные местоимения для устранения повторов в тексте;
распознавать личные местоимения 1, 2, 3 лица единственного и множественного числа;
склонять личные местоимения по падежам;

употреблять имена существительные с глаголами 3 лица единственного и множественного чисел;
находить главные члены предложения: подлежащее и сказуемое;
распознавать однородные подлежащие;
правильно составлять предложения;
корректировать тексты с нарушенным порядком предложений;
определять последовательность предложений в тексте;
воспроизводить текст в соответствии с предложенным заданием: подробно или выборочно;
создавать собственный текст по предложенному плану;
выражать собственное мнение, аргументируя его с учетом ситуации общения;
соблюдать нормы речевого этикета в ситуациях учебного и бытового общения.

Предметные результаты изучения родного (татарского) языка. К концу обучения в 4 классе обучающийся научится:

разыгрывать готовые диалоги на изученные темы;
составлять диалоги и монологи, соблюдая орфоэпические и интонационные нормы татарского языка;
составлять описание предмета, картинки, персонажа;
владеть техникой чтения, приемами понимания прочитанного и прослушанного, интерпретации и преобразования текстов;
списывать правильно текст объёмом не более 25 слов;
писать под диктовку тексты объёмом не более 25 слов с учётом изученных правил правописания;
применять в речи закон сингармонизма;
проводить фонетический анализ слова;
распознавать русские и арабско-персидские заимствования в татарском языке;
определять лексическое значение слова;
определять словообразующие и формообразующие аффиксы;
проводить разбор слова по составу;
устанавливать принадлежность слова к определённой части речи (в объёме изученного) по комплексу освоенных грамматических признаков;
образовывать степени сравнения прилагательных;
распознавать указательные и вопросительные местоимения;
определять значение и употребление в речи числительных;
распознавать количественные и порядковые числительные;
распознавать форму повелительного наклонения глагола;
определять категорию времени глагола изъявительного наклонения: настоящее, прошедшее и будущее;
спрягать глаголы в настоящем, прошедшем и будущем времени;
определять способы выражения прошедшего и будущего времени глагола;
распознавать отрицательный аспект глаголов настоящего, прошедшего и будущего времени;
определять основу глагола;
различать предложения по цели высказывания: повествовательные, вопросительные и побудительные;
использовать образцы татарского речевого этикета;

понимать содержание прочитанного текста;

владеть техникой выступления перед знакомой аудиторией с небольшими сообщениями.

1 класс. Туган тел (татар теле). Әлифба

| № | Тема | Кол-во часов/Сәгать саны | | | ЦОР |
|-----|---|--------------------------|-------|----------|--|
| | | всего | контр | Практич. | |
| 1. | Развитие речи/ Сөйләм телен үстерү . | 1 | | | |
| 2. | Белем бәйрәме. Танышу. | 1 | | | |
| 3. | Мин мәктәптә. Дуслар. Мин өйдә | 1 | | | |
| 4. | Звуковой состав слова. Звук. Гласные и согласные звуки. Буква А/ Сүзнең аваз составы. Аваз. Сузык һәм тартык авазлар. А хәрефе | 1 | | | https://disk.yandex.ru/d/RN-ecVugobgVUQ?w=1 https://disk.yandex.ru/d/z8T8CjAwkDi3IQ?w=1 |
| 5. | Определение количества и последовательности звуков в слове Буква Л/ Сүздәге авазлар санын һәм тәртибен билгеләү. Л хәрефе | 1 | | | https://disk.yandex.ru/d/RN-ecVugobgVUQ?w=1 |
| 6. | Чтение по слогам слов и предложений.Слог. Буква М /Сүзләрне һәм жөмлөләрне ижекләп уку.. Ижек. М хәрефе | 1 | | | https://disk.yandex.ru/d/RN-ecVugobgVUQ?w=1 |
| 7. | Сопоставление слов, различающихся одним или несколькими звуками.Буква Ә./ Бер яки берничә аваз белән аерыла торган сүзләрне чагыштыру. Ә хәрефе. А һәм ә сузыкларын чагыштыру | 1 | | | https://disk.yandex.ru/d/RN-ecVugobgVUQ?w=1 |
| 8. | Выработка связного и ритмичного написания букв. Хәрефләрне дәрәс һәм тигез яз | 1 | | | https://disk.yandex.ru/d/RN-ecVugobgVUQ?w=1 |
| 9. | Различение гласных и согласных звуков, гласных - твёрдых и мягких; согласных - звонких и глухих./Сузык һәм тартык авазларны; калын һәм нечкә сузыкларны; яңгырау һәм саңгырау тартыкларны аеру Н хәрефе. | 1 | | | https://disk.yandex.ru/d/RN-ecVugobgVUQ?w=1 |
| 10. | И хәрефе. | 1 | | | |
| 11. | Т хәрефе. | 1 | | | |
| 12. | Р хәрефе. | 1 | | | |
| 13. | С хәрефе. | 1 | | | |
| 14. | У хәрефе. | 1 | | | |
| 15. | Б хәрефе | 1 | | | |
| 16. | Й (кыска и) хәрефе. | 1 | | | |

| | | | | | |
|-----|--|---|--|--|---|
| 17. | Правильное, осознанное, достаточно беглое и выразительное чтение текстов на татарском языке про себя и вслух./Татарча текстларны дөрес, аңлап, тиешле тизлектә үзлектән һәм кычкырып уку | 1 | | | |
| 18. | Составление звуковых моделей слова.Сүзнең аваз моделен төзү Д хәрефе | 1 | | | https://disk.yandex.ru/d/RN-ecVugobgVUQ?w=1 |
| 19. | К хәрефе | 1 | | | |
| 20. | Ү хәрефе | 1 | | | |
| 21. | Сүзне ижекләргә бүлү Ө хәрефе | 1 | | | https://disk.yandex.ru/d/RN-ecVugobgVUQ?w=1 |
| 22. | Г хәрефе | 1 | | | |
| 23. | Ы хәрефе | 1 | | | |
| 24. | Аваз һәм хәрефне аеру: авазны хәреф белән белдерү Е, ё хәрефләре | 1 | | | https://disk.yandex.ru/d/RN-ecVugobgVUQ?w=1 |
| 25. | Баш һәм юл хәрефләре Ж, ч хәрефләре | 1 | | | https://disk.yandex.ru/d/RN-ecVugobgVUQ?w=1 |
| 26. | Авазларны сүздәге урынына карап, язуда хәрефләр белән белдерү | 1 | | | https://disk.yandex.ru/d/RN-ecVugobgVUQ?w=1 |
| 27. | В ,ң хәрефе | 1 | | | |
| 28. | Хәреф һәм сүzlәрне бер юлда дөрес язү О хәрефе | 1 | | | https://disk.yandex.ru/d/RN-ecVugobgVUQ?w=1 |
| 29. | Х, һ хәрефләре | 1 | | | |
| 30. | Основные элементы соединения букв в слове.Выработка связного и ритмичного написания букв.. Сүздәге хәрефләрне дөрес тоташтыру З хәрефе | 1 | | | https://disk.yandex.ru/d/RN-ecVugobgVUQ?w=1 |
| 31. | П хәрефе | 1 | | | https://disk.yandex.ru/d/RN-ecVugobgVUQ?w=1 |
| 32. | Ф хәрефе | 1 | | | |
| 33. | Ж, ш хәрефләре | 1 | | | |
| 34. | Ц, щ хәрефләре | 1 | | | |
| 35. | Калынылык билгесе, нечкәлек билгесе | 1 | | | |
| 36. | Умение отличать буквы от знаков транскрипции./ Хәрефне һәм транскрипция тамгасын аеру. Э, ю, я | 1 | | | https://disk.yandex.ru/d/RN-ecVugobgVUQ?w=1 |
| 37. | Правильное чтение рукописных предложений.Кулдан язылган текстларны дөрес уку. Алфавит. | 1 | | | |

| | | | | | |
|-----|---|-----------|--|--|---|
| 38. | Письмо/Язу.. Списывание текста, восстановление пропущенного слова в соответствии с решаемой учебной задачей. Текст күчереп язу, төшеп калган сүзне табу | 1 | | | https://disk.yandex.ru/d/z8T8CjAwkDi3lQ?w=1 |
| 39. | | 1 | | | |
| 40. | Запись предложений после предварительного слога-звукового разбора каждого слова. Нәр сүздәге аваз, ижекне анализлаганнан соң, жөмләне язу. (“Кәжә бәтиләре һәм Бүре” (татар халык әкиятә) Рабит Батулла. “Елак Этәч”) | 1 | | | |
| 41. | | 1 | | | |
| 42. | | 1 | | | |
| 43. | Запись слов и предложений по памяти. /Сүзләрне һәм жөмлөләрне хәтердән язу. (Шәүкәт Галиев. “Ничә мәче”) | 1 | | | |
| 44. | Орфография и пунктуация. Заглавная буква в начале предложения, в именах людей, кличках животных, названиях населенных пунктов. Сүзләрне баш хәрефтән язу.(Г. Тукай. “Шүрәле”, Г. Тукай. “Су анасы”) | 1 | | | https://disk.yandex.ru/d/z8T8CjAwkDi3lQ?w=1 |
| 45. | Знаки препинания в конце предложения. Жөмлә ахырында тыныш билгеләре | 1 | | | https://disk.yandex.ru/d/z8T8CjAwkDi3lQ?w=1 |
| | Всего /Барлыгы | 45 | | | |

Туган тел (татар теле) 1 класс 3, 4 нче чирекләр

(зәңгәр белән язылган, тирәнтен өйрәнүчеләр өчен (татар мәктәпләре, гимназияләр)

| № | Тема | Кол-во часов/Сәгать саны | | | ЦОР |
|----|---|--------------------------|--------|----------|---|
| | | вего | контр. | Практич. | |
| | Общие сведения о языке. | | | | |
| 1. | Язык как основное средство человеческого общения./ Тел – аралашу чарасы. Бу кайсы вакыт? | 1 | | | https://disk.yandex.ru/d/z8T8CjAwkDi3lQ?w=1 |
| 2. | Кар бөртеге | 1 | | | |

| | | | | | |
|-----|--|---|--|--|---|
| 3. | Речь. Устная речь и письменная речь./ Сөйләм. Телдән сөйләм, язма сөйләм. | 1 | | | https://disk.yandex.ru/d/z8T8CjAwkDi3lQ?w=1 |
| 4. | Интонация. Бу кайсы вакыт? . | 1 | | | https://disk.yandex.ru/d/z8T8CjAwkDi3lQ?w=1 |
| 5. | | 1 | | | |
| 6. | Текст. Яз килә, яз көлә | 1 | | | |
| 7. | | | | | |
| 8. | Место слова, отвечающего на вопрос сто делает/ Нишли? сорагына җавап биргән сүзнең жөмлэдәге урыны. (Яз килә, яз көлә) | 1 | | | |
| 9. | Знаки препинания в конце предложения/ Жөмлә ахырында тыныш билгеләре: нокта, сорау һәм өндәү билгеләре. (Жәйнең байлыгы — кояш, Көзнең байлыгы — уңыш) | 1 | | | https://infourok.ru/razrabotka-uroka-po-rodnomu-tatarskomu-vazyku-dlya-1-klasa-po-teme-жөмлә-ахырында-тынш-билгеләре-audiozapis-s-obyaseniem-5131573.html |
| 10. | | 1 | | | |
| 11. | Слог. Количество слогов в слове. Ижек. Сүздә ижек саны (Аяз көнне бар, болытлы көнне юк). | 1 | | | https://mon.tatarstan.ru/razrabotki-urokov-po-rodnomu-tatarskomu-vaziku-i.htm |
| 12. | Перенос слова с одной строчки на другую./ Сүзне юлдан-юлга күчерү | 1 | | | https://disk.yandex.ru/d/z8T8CjAwkDi3lQ?w=1 |
| 13. | Ударение. Басым | 1 | | | https://disk.yandex.ru/d/z8T8CjAwkDi3lQ?w=1 |
| 14. | | 1 | | | |
| 15. | Басымлы ижек. Ударный слог. | 1 | | | https://mon.tatarstan.ru/razrabotki-urokov-po-rodnomu-tatarskomu-vaziku-i.htm |
| 16. | Нормы речи/Сөйләм нормалары | 1 | | | https://infourok.ru/tehnologicheskaya-karta-po-tatarskomu-vaziku-na-temu-alfavitklass-894277.html |

| | | | | | |
|-----|--|---|--|--|---|
| 17. | Гласные и согласные звуки татарского языка. Сузык һәм тартык авазлар | 1 | | | https://disk.yandex.ru/d/z8T8CjAwkDi3lQ?w=1 |
| 18. | | 1 | | | |
| 19. | Твёрдые и мягкие гласные звуки./ Калын һәм нечкә сузык авазлар | 1 | | | https://mon.tatarstan.ru/razrabotki-urokov-po-rodnomu-tatarskomu-yaziku-i.htm |
| 20. | Гласные о и ө/ О һәм ө сузыклары | 1 | | | https://disk.yandex.ru/d/z8T8CjAwkDi3lQ?w=1 |
| 21. | Звонкие и глухие согласные звуки./Яңгырау һәм саңгырау тартык авазлар/ | 1 | | | https://disk.yandex.ru/d/z8T8CjAwkDi3lQ?w=1 |
| 22. | | 1 | | | |
| 23. | Специфичные звуки татарского языка [ə], [ø], [ʏ], [w], [ɸ], [κ], [ʒ], [ɳ], [h]. Татар теленең үзенчәлекле авазлары: [ə], [ø], [ʏ], [w], [ɸ], [κ], [ʒ], [ɳ], [h]. | 1 | | | https://disk.yandex.ru/d/z8T8CjAwkDi3lQ?w=1 |
| 24. | | | | | |
| 25. | Парные согласные звуки /Парлы тартык авазлар | 1 | | | https://disk.yandex.ru/d/z8T8CjAwkDi3lQ?w=1 |
| 26. | | 1 | | | |
| 27. | Звуковое значение букв е, ё, ю, я./ е, ё, ю, я хәрефләре (Шәһәр — авыл арасы) | 1 | | | https://disk.yandex.ru/d/z8T8CjAwkDi3lQ?w=1 |
| 28. | | 1 | | | |
| 29. | Буквы ь и ъ./ ь һәм ь хәрефләре. (Шәһәр — авыл арасы) | 1 | | | https://disk.yandex.ru/d/z8T8CjAwkDi3lQ?w=1 |
| 30. | Нормы произношения татарского литературного языка/ Татар әдәби теленең әйтеш нормалары. Кабатлау | 1 | | | https://infourok.ru/tehnologicheskaya-karta-po-tatarskomu-yaziku-na-temu-alfavitklass-894277.html |

| | | | | | |
|-----|---|----|--|--|---|
| 31. | Особенности присоединения аффиксов в татарском языке. /Сүзгә кушымча ялгану.(Тиен, керпе, бүре, куян Йөриләр бер сукмактан) | 1 | | | https://mon.tatarstan.ru/razrobotki-urokov-po-rodnomu-tatarskomu-vaziku-i.htm |
| 32. | Слова, отвечающие на вопросы «кто?», «что?», «Кем?», «нәрсә?» («что?») сорауларына җавап бирә торган сүзләр. (Телне йотарлык тәмле) | 1 | | | |
| 33. | | 1 | | | |
| 34. | Слова, отвечающие на вопросы «какой?», «Нинди?» сорауларына җавап бирә торган сүзләр. Кабатлау | 1 | | | https://mon.tatarstan.ru/razrobotki-urokov-po-rodnomu-tatarskomu-vaziku-i.htm |
| 35. | Ситуации, связанные с устным общением/Телдән аралашу белән бәйлә ситуацияләре. Кабатлау | 1 | | | |
| 36. | Создание рассказов/Хикәяләр төзү. Гомуми кабатлау | 1 | | | |
| | Барлыгы | 36 | | | |

2 класс

| № | Тема | Кол-во часов/Сәгать саны | | | ЦОР |
|----|---|--------------------------|-------|----------|---|
| | | всего | контр | Практич. | |
| 1. | Звук и буква. Гласные звуки. Твёрдые и - мягкие звуки. Аваз һәм хәрәф. Сузык авазлар. Калын сузыклар. Нечкә сузыклар. | 3 | | | https://disk.yandex.ru/d/z8T8CjAwkDi3lQ?w=1 |
| 2. | | | | | |
| 3. | | | | | |

| | | | | | |
|-----|--|---|--|--|---|
| 4. | Звуки [ō], [ы], [э], которые употребляются только в русских заимствованиях/[о], [ы], [э] сузыклары.(Мәктәптә һәм өйдә) | 2 | | | https://mon.tatarstan.ru/razrabotki-urokov-po-rodnomu-tatarskomu-yaziku-i.htm |
| 5. | | | | | |
| 6. | Калын һәм нечкә әйтелешле сүзләр. Аларга кушымчалар ялгау. Көн тәртибе | 3 | | | http://www.antat.ru/ru/iyli/publishing/book/2019/метод_2%20кл-новый.pdf |
| 7. | | | | | |
| 8. | | | | | |
| 9. | [Звуки ; а], [о], [ы], [ө] / а], [о], [ы], [ө] авазлары. Дус гаилә – бәхетле гаилә | 3 | | | https://mon.tatarstan.ru/razrabotki-urokov-po-rodnomu-tatarskomu-yaziku-i.htm |
| 10. | | | | | |
| 11. | | | | | |
| 12. | Значение аффикса –кай,-кәй/ -кай/-кәй кушымчасының мәгънәсе. Дус гаилә – бәхетле гаилә. | 1 | | | https://mon.tatarstan.ru/razrabotki-urokov-po-rodnomu-tatarskomu-yaziku-i.htm |
| 13. | Текст белән эш. «Кадрле бүләк» тексты белән эш | 1 | | | |
| 14. | | 1 | | | |
| 15. | Согласные звуки в татарском языке: специфичные согласные звуки [w], [ɸ], [к], Тартык авазлар. Татар теленәң үзенчәлекле авазлары [w], [ɸ], [к]. (Дуслар белән күнелле) | 3 | | | https://mon.tatarstan.ru/razrabotki-urokov-po-rodnomu-tatarskomu-yaziku-i.htm |
| 16. | | | | | |
| 17. | | | | | |
| 18. | Согласные звуки в татарском языке: специфичные согласные звуки [ɸ], [к]. /Татар телендә [в] авазының кулланылуы. [к], [ɸ], [к], [г] авазларының кулланылу үзенчәлекләре (Дуслар белән күнелле) | 2 | | | https://mon.tatarstan.ru/razrabotki-urokov-po-rodnomu-tatarskomu-yaziku-i.htm |
| 19. | | | | | |
| 20. | Согласные звуки в татарском языке: специфичные согласные звуки [ж], [ң], [һ]. Татар теленәң үзенчәлекле авазлары [ж], [ң], [һ] .Дус яшәү серләре | 3 | | | https://mon.tatarstan.ru/razrabotki-urokov-po-rodnomu-tatarskomu-yaziku-i.htm |
| 21. | | | | | |
| 22. | | | | | |
| 23. | Борын авазлары [м], [н], [ң]. Дус яшәү серләре | 2 | | | https://disk.yandex.ru/d/z8T8CjAwkDi3lQ?w=1 |
| 24. | | | | | |

| | | | | | |
|-----|--|---|--|--|---|
| 25. | Урок-игра/ Уен-дәрес «Дустым янына барам». | 1 | | | |
| 26. | Текст белән эш.«Йолдызкай» тексты белән эш | 1 | | | |
| 27. | Татарский алфавит. Словари./Татар алфавиты. Сүзлекләр | 1 | | | https://shubino-video.ru/tatarskie-bukvvi.html |
| 28. | Виды словарей/ Сүзлекләрнең төрләре. | 1 | | | https://nsportal.ru/nachalnaya-shkola/regionalnyy-komponent/2018/09/07/suzleklr |
| 29. | Повторение. Прослушивание аудиотекста, выполнение устных и письменных заданий/ Кабатлау. Аудиотекстны тыңлап, телдән һәм язмага биремнәр башкару | 1 | | | |
| 30. | Слово, лексическое значение слова./ Сүз һәм аның лексик мәгънәсе. Әкияттә кунакта | 3 | | | http://www.antat.ru/ru/iyli/publishing/book/2019/метод_2%20кл-новый.pdf |
| 31. | | | | | |
| 32. | | | | | |
| 33. | Лексик мәгънәләренә карап, сүзләренә төркемләү. Әкияттә кунакта | 1 | | | |
| 34. | Синонимы. Осознание значения синонимов в тексте и разговорной речи../Синоним сүзләр. Сөйләмдә синонимнарны дәрәҗә куллану. Әкият геройлары бездә кунакта | 3 | | | https://mon.tatarstan.ru/razrabotki-urokov-po-rodnomu-tatarskomu-yaziku-i.htm |
| 35. | | | | | |
| 36. | | | | | |
| 37. | Ряд синонимов. Использование синонимов в сказках /Синонимнар рәте. Синонимнарның әкиятләрдә кулланылуы | 2 | | | https://disk.yandex.ru/d/z8T8CjAwkDi3IQ?w=1 |
| 38. | | | | | |
| 39. | Употребление антонимов в разговорной речи. Слова антонимы/ Антоним сүзләр Антонимнарның сөйләмдә кулланылуы | 2 | | | http://www.antat.ru/ru/iyli/publishing/book/2019/метод_2%20кл-новый.pdf |

| | | | | | |
|-----|--|---|--|--|---|
| 40. | | | | | |
| 41. | Антонимы образованные с аффиксами -лы/-ле, -сыз/-сез кушымчалары ярдәмендә ясалган антонимнар.(Кем ялкау да кем тырыш.) | 2 | | | https://disk.yandex.ru/d/z8T8CjAwkDi3lQ?w=1 |
| 42. | | | | | |
| 43. | Работа с текстом/ Текст белән эш. Аудиотекстны тыңлап, телдән һәм | 1 | | | |
| 44. | язмача биремнәр башкару | 1 | | | |
| 45. | Кабатлау. | 1 | | | |
| 46. | | 1 | | | |
| 47. | Бирелгән үрнәктән жөмлөләрне күчереп язу. | 1 | | | |
| 48. | Состав слова (морфемика). Присоединение аффиксов к существительным / Морфемика. Исемгә кушымчалар ялгану. | 1 | | | https://nsportal.ru/shkola/rodnoy-yazyk-i-literatura/library/2021/01/12/4-syynyf-tatar-tele-r-z-haydarova-g-m-1 |
| 49. | Образование глагола с помощью суффикса ла/-лә / -ла/-лә кушымчасы ярдәмендә фигыль ясалу (Дүрт аяклы дусларым) | 1 | | | |
| 50. | Части речи/ Сүз төркемнәре турында мәгълүмат бирү | 3 | | | https://mon.tatarstan.ru/razrabotki-urokov-po-rodnomu-tatarskomu-yaziku-i.htm |
| 51. | | | | | |
| 52. | | | | | |
| 53. | Слово.Словосочетание. Предложение./Сүз. Сүзтезмә. Жөмлә. | 1 | | | https://disk.yandex.ru/d/RN-ecVugobgVUQ?w=1 |
| 54. | Имя существительное/ Исем сүз төркеме. | 3 | | | |
| 55. | | | | | https://disk.yandex.ru/d/RN-ecVugobgVUQ?w=1 |
| 56. | | | | | |
| 57. | Группировка имен в зависимости от их лексического значения /Лексик мәгънәләрәнә карап, исемнәрне төркемләү. | 2 | | | http://www.antat.ru/ru/iyli/publishing/book/2019/метод_2%20кл-новый.pdf |
| 58. | | | | | |

| | | | | | |
|-----|--|---|--|--|---|
| 59. | Прописная буква в начале предложения и в именах собственных/. Баш хәрефтән языла торган сүзләр. | 3 | | | https://disk.yandex.ru/d/RN-ecVugobgVUO?w=1 |
| 60. | | | | | |
| 61. | | | | | |
| 62. | Имена собственные/ Ялгызлык исемнәр | 1 | | | https://disk.yandex.ru/d/RN-ecVugobgVUO?w=1 |
| 63. | Списывание слов и предложений по образцу/ Бирелгән үрнәктән жөмлэләрне күчереп язу | 1 | | | |
| 64. | Имена сущ. имеющих форму множественного числа./ Исемнәрнең күплек санда килүе | 3 | | | http://www.antat.ru/ru/iyli/publishing/book/2019/метод_2%20кл-новый.pdf |
| 65. | | | | | |
| 66. | | | | | |
| 67. | Употребление в речи существительных, имеющих в русском языке лишь форму множественного числа/Рус телендә күплек саны гына булган сүзләрне татар телендә куллану. | 2 | | | |
| 68. | | | | | http://www.antat.ru/ru/iyli/publishing/book/2019/метод_2%20кл-новый.pdf |
| 69. | Изложение | 1 | | | |
| 70. | Имя прилагательное как часть речи/Сыйфат сүз төркеме. | 2 | | | http://www.antat.ru/ru/iyli/publishing/book/2019/метод_2%20кл-новый.pdf |
| 71. | | | | | |
| 72. | Употребление прилагательных в речи./ Сыйфатларның сөйләмдә кулланылышы | 2 | | | |
| 73. | | | | | |
| 74. | Ижади эш | 1 | | | |
| 75. | Глагол изъявительного наклонения/ Хәзерге заман хикәя фигыль | 1 | | | http://www.antat.ru/ru/iyli/publishing/book/2019/метод_2%20кл-новый.pdf |
| 76. | Образование глагола с помощью суффикса ла/-лә / -ла/-лә кушымчасы ярдәмендә фигыль ясалу. | 1 | | | |
| 77. | Работа с текстом/ Текст белән эш. «Начарлык» тексти белән эш | 1 | | | |
| 78. | | 1 | | | |

| | | | | | | | |
|------|---|---|---|--|---|---|--|
| 79. | Диктант | 1 | 1 | | | | |
| 80. | Слово и предложение. Сүз һәм жөмлэ | 3 | | | https://disk.yandex.ru/d/RN-ecVugobgVUQ?w=1 | | |
| 81. | | | | | | | |
| 82. | | | | | | | |
| 83. | Место глагола в предложении /Жөмлэдэ фигыльнең урыны/ | 2 | | | | | |
| 84. | | | | | | | |
| 85. | Виды предложений по цели высказывания/ Эйтелу максаты ягыннан жөмлэ төрлэре | 3 | | | https://disk.yandex.ru/d/RN-ecVugobgVUQ?w=1 | | |
| 86. | | | | | | | |
| 87. | | | | | | | |
| 88. | Интонация. | 1 | | | https://disk.yandex.ru/d/RN-ecVugobgVUQ?w=1 | | |
| 89. | Знаки препинания в конце предложения./Жөмлэ ахырында тыныш билгелэре. | 3 | | | https://infourok.ru/razrabotka-uroka-po-rodnomu-tatarskomu-yazyku-dlya-1-klassa-po-teme-жөмлэ-ахырында-тынш-билгеләре-audiozapis-s-obyasneniem-5131573.html | | |
| 90. | | | | | | | |
| 91. | | | | | | | |
| 92. | Стилистическик ошибки: повторения в предложениях/ Стил хаталары: жөмлэлэрдэ кабатлаулар | 2 | | | | | |
| 93. | | | | | | https://disk.yandex.ru/d/RN-ecVugobgVUQ?w=1 | |
| 94. | Словарный диктант/Сүзлек диктанты | 1 | | | | | |
| 95. | Работа с текстом. Текст белән эш. «Кечкенә Апуш Сабантуйда» тексты белән эш | 2 | | | | | |
| 96. | | | | | | | |
| 97. | Повторение/Кабатлау | 1 | | | | | |
| 98. | | 1 | | | | | |
| 99. | Работа с предложениями: составление предложений из заданных слов / Жөмлэлэр белән эшләү: бирелгән сүзлэрдән жөмлэлэр төзү | 1 | | | | | |
| 100. | Повторение пройденного во 2 классе/ 2 класста өйрэнгәннэре кабатлау | 1 | | | | | |
| 101. | | 1 | | | https://disk.yandex.ru/d/RN-ecVugobgVUQ?w=1 | | |
| 102. | Контрольное списывание/ Контроль күчереп язу | 1 | 1 | | | | |

3 класс

| № | Тема | Кол-во часов | | | ЦОР |
|-----|--|--------------|--|--|---|
| | | | | | |
| 1. | Различение звука и буквы: буква как знак звука. Алфавит/Аваз белән хәрефнең аермасы. Алфавит. Үзенчәлекле хәрефләр | 3 | | | https://mon.tatarstan.ru/razrabotki-urokov-po-rodnomu-tatarskomu-yaziku-i.htm |
| 2. | | | | | |
| 3. | | | | | |
| 4. | Работа со словарями, справочниками/ Сүзлек белән эшләү | 1 | | | |
| 5. | Буквы ь и ы/ ь һәм ы хәрефләре | 3 | | | https://mon.tatarstan.ru/razrabotki-urokov-po-rodnomu-tatarskomu-yaziku-i.htm |
| 6. | | | | | https://infourok.ru/material.html?mid=50521 |
| 7. | | | | | |
| 8. | перенос слов с буквами “ь” и “ы” в середине слова./ ь һәм ы хәрефләре кәргән сүзләрне юлдан-юлга күчәрү | 1 | | | https://infourok.ru/material.html?mid=50521 |
| 9. | Работа с текстом/Текст белән эш. | 1 | | | |
| 10. | Слог. Деление слов по слогам/Ижек. Сүзләрне ижекләргә бүлү | 2 | | | https://mon.tatarstan.ru/razrabotki-urokov-po-rodnomu-tatarskomu-yaziku-i.htm |
| 11. | | | | | |
| 12. | Перенос слов по слогам из строки в строку/Сүзләрне юлдан-юлга ижекләп күчәрү | 2 | | | https://nsportal.ru/nachalnaya-shkola/regionalnyy-komponent/2018/01/04/tatar-teleonn-kagydr |
| 13. | | | | | |
| 14. | Словарный диктант/Сүзлек диктанты | 1 | | | |
| 15. | Ударение/Сүз басымы | 2 | | | https://mon.tatarstan.ru/razrabotki-urokov-po-rodnomu-tatarskomu-yaziku-i.htm |
| 16. | | | | | |

| | | | | | |
|-----|--|---|---|--|---|
| 17. | Ударение в односложных словах/Бер ижекле сүзләрдә басым | 1 | | | https://mon.tatarstan.ru/razrabotki-urokov-po-rodnomu-tatarskomu-yaziku-i.htm |
| 18. | Диктант | 1 | 1 | | |
| 19. | Сүзләрне кушып, сызыкча аша һәм аерым язу | 2 | | | |
| 20. | | | | | |
| 21. | Абзац/Кызыл юл | 2 | | | |
| 22. | | | | | |
| 23. | Повторение/Кабатлау | 2 | | | |
| 24. | | | | | |
| 25. | Слово. Лексическое значение слова./Сүз. Сүзнең лексик мәгънәсе | 2 | | | |
| 26. | | | | | https://mon.tatarstan.ru/razrabotki-urokov-po-rodnomu-tatarskomu-yaziku-i.htm |
| 27. | Многочисленные слова в татарском языке/ Татар телендә берничә мәгънә белдерә торган сүзләр | 1 | | | https://infourok.ru/plankonspekt-po-tatarskomu-yazikuber-mgnle-m-kp-mgnle-szlr-2417747.html?ysclid=lmaaeisx4u759237583 |
| 28. | Синонимнар. Антонимнар | 2 | | | https://infourok.ru/material.html?mid=6469&ysclid=lmaai2w9po933920915 |
| 29. | | | | | |
| 30. | Употребление в речи синонимов, антонимов. Синонимнар һәм антонимнарны сөйләмдә куллану | 1 | | | https://infourok.ru/fgos-talplren-turi-kiterep-eshlgn-dres-eshkrtmse-sinonim-m-antonim-siyfatlar-nche-siynif-1243873.html |
| 31. | Омонимы/ Аваздаш сүзләр | 2 | | | https://mon.tatarstan.ru/razrabotki-urokov-po-rodnomu-tatarskomu-yaziku-i.htm |
| 32. | | | | | |
| 33. | Омонимы отличающие по правописанию/Язылышлары белән генә аерыла торган омоним сүзләр | 1 | | | https://mon.tatarstan.ru/razrabotki-urokov-po-rodnomu-tatarskomu-yaziku-i.htm |
| 34. | Текст белән эш. Аудиотекстны тыңлау, аңлау | 1 | | | |
| 35. | Ижади дәрәс. Диалогик һәм монологик сөйләм үстерү | 1 | | | |

| | | | | | |
|-----|--|---|--|--|---|
| 36. | Однозначные и многозначные слова/ Бер мәгънәле һәм күп мәгънәле сүзләр. | 2 | | | https://mon.tatarstan.ru/razrabotki-urokov-po-rodnomu-tatarskomu-yaziku-i.htm |
| 37. | | | | | |
| 38. | -чы/-че кушымчасы ярдәмендә яңа сүзләр ясалы | 2 | | | |
| 39. | | | | | |
| 40. | Прямое и переносное значения слова/ Туры һәм күчерелмә мәгънәле сүзләр | 2 | | | https://mon.tatarstan.ru/razrabotki-urokov-po-rodnomu-tatarskomu-yaziku-i.htm |
| 41. | | | | | |
| 42. | Лексика | 1 | | | |
| 43. | Изложение | 1 | | | |
| 44. | Повторение. Работа с текстом. Повторение синонимов, антонимов./ Текст белән эш. Синонимнар, антонимнарны кабатлау. | 2 | | | https://infourok.ru/fgos-talplren-turi-kiterep-eshlgn-dres-eshkrmse-sinonim-m-antonim-siyfatlar-nche-siynif-1243873.html |
| 45. | | | | | |
| 46. | Состав слова (морфемика)./ Сүз төзелеше | 2 | | | https://mon.tatarstan.ru/razrabotki-urokov-po-rodnomu-tatarskomu-yaziku-i.htm |
| 47. | | | | | |
| 48. | Татар телендә сүзләргә кушымчалар ялгау үзенчәлекләре. | 1 | | | |
| 49. | Однокоренные слова/Тамырдаш сүзләр | 2 | | | https://mon.tatarstan.ru/razrabotki-urokov-po-rodnomu-tatarskomu-yaziku-i.htm |
| 50. | | | | | |
| 51. | Виды аффиксов/Кушымчаларның төрләре | 1 | | | |
| 52. | Сүз ясагыч кушымчалар Способы словообразования в татарском языке. Определение сложных и парных слов. | 2 | | | https://mon.tatarstan.ru/razrabotki-urokov-po-rodnomu-tatarskomu-yaziku-i.htm |
| 53. | | | | | |

| | | | | | |
|-----|--|---|--|--|---|
| 54. | Словообразующие аффиксы/ Сүзнең лексик мәгънәсен һәм формасын үзгәртә торган кушымчалар | 1 | | | https://infourok.ru/plankonspekt-uroka-po-tatarskomu-yaziku-na-temu-tamir-m-kushimchalar-klass-2081477.html |
| 55. | Повторение. Кабатлау. Аудиотекст белән эш | 1 | | | |
| 56. | Сложные слова/Кушма сүzlәр | 2 | | | |
| 57. | | | | | |
| 58. | Займствованные слова/Алынма сүzlәр | 1 | | | |
| 59. | Имя существительное. Склонение имён существительных по падежам./ Исем.Исемнәрнең килеш белән төрләнүе | 3 | | | https://nsportal.ru/nachalnaya-shkola/raznoe/2019/09/24/achyk-dres-isemnen-kilesh-beln-torlneshe |
| 60. | | | | | |
| 61. | | | | | |
| 62. | Жанлы предметлар | 2 | | | |
| 63. | | | | | |
| 64. | Работа с текстом./Текст белән эш. Башта тыңлаган, аннан соң укыган текст белән эшләр | 1 | | | |
| 65. | Личные местоимения. Использование личных местоимений для устранения повторов в тексте./ Зат алмашлыклары. Зат алмашлыкларының жөмлөдәге роле | 3 | | | https://infourok.ru/razrabotka-uroka-po-tatarskomu-yaziku-na-temu-almashliklar-zat-almashliklari-547189.html |
| 66. | | | | | |
| 67. | | | | | |
| 68. | Склонение личных местоимений по падежам/Зат алмашлыкларының килеш белән төрләнүе | 1 | | | https://infourok.ru/razrabotka-uroka-po-tatarskomu-yaziku-na-temu-almashliklar-zat-almashliklari-547189.html |
| 69. | Творческий урок .Составление плана и повествование по тексту / Ижади дәрес .Текст буенча план төзү һәм сөйләр | 1 | | | |

| | | | | | |
|-----|--|---|---|--|---|
| 70. | Спряжение глагола по лицам в единственном числе /Фигыльнең берлек санда зат-сан белән төрләнүе | 2 | | | |
| 71. | | | | | |
| 72. | Вводные слова /Кереш сүзләр | 2 | | | https://infourok.ru/prezentaciya-po-tatarskomu-yaziku-na-temu-keresh-szlr-495050.html |
| 73. | | | | | |
| 74. | Спряжение глагола по лицам во множественном числе/ Фигыльнең күплек санда зат-сан белән төрләнүе | 2 | | | https://mon.tatarstan.ru/razrabotki-urokov-po-rodnomu-tatarskomu-yaziku-i.htm |
| 75. | | | | | |
| 76. | Употребление имён существительных с глаголами 3 лица единственного и множественного чисел/.3 зат берлек сандагы фигыльләрнең күплек сандагы исемнәр белән кулланылуы | 2 | | | https://mon.tatarstan.ru/razrabotki-urokov-po-rodnomu-tatarskomu-yaziku-i.htm |
| 77. | | | | | |
| 78. | Повторение/Кабатлау | 1 | | | |
| 79. | Диктант | 1 | 1 | | |
| 80. | Имя прилагательное. /Сыйфат сүз төркеме | 3 | | | https://mon.tatarstan.ru/razrabotki-urokov-po-rodnomu-tatarskomu-yaziku-i.htm |
| 81. | | | | | |
| 82. | | | | | |
| 83. | Сравнительная степень имён прилагательных. Сыйфатларның чагыштыру дәрәжәсе | 2 | | | https://mon.tatarstan.ru/razrabotki-urokov-po-rodnomu-tatarskomu-yaziku-i.htm |
| 84. | | | | | |
| 85. | Работа с текстом/Текст белән эш. | 1 | | | |
| 86. | Главные члены предложения: подлежащее и сказуемое./ Жөмләнең баш кисәкләре | 3 | | | https://mon.tatarstan.ru/razrabotki-urokov-po-rodnomu-tatarskomu-yaziku-i.htm |

| | | | | | |
|------|---|------------|----------|--|---|
| 87. | | | | | |
| 88. | | | | | |
| 89. | Татар телендә хәбәрнең жөмлэдәге урыны | 2 | | | https://mon.tatarstan.ru/razrabotki-urokov-po-rodnomu-tatarskomu-yaziku-i.htm |
| 90. | | | | | |
| 91. | Работа по картине. /Картина белән эш | 2 | | | |
| 92. | | | | | |
| 93. | Состав предложения. Главные члены предложения/ Жөмлә төзелеше. Жөмләнең баш кисәкләре | 4 | | | https://mon.tatarstan.ru/razrabotki-urokov-po-rodnomu-tatarskomu-yaziku-i.htm |
| 94. | | | | | |
| 95. | | | | | |
| 96. | | | | | |
| 97. | Однородные подлежащие. /Тиндәш ияләр | 2 | | | https://mon.tatarstan.ru/razrabotki-urokov-po-rodnomu-tatarskomu-yaziku-i.htm |
| 98. | | | | | |
| 99. | Изложение | 1 | | | |
| 100. | Повторение/Кабатлау . | 1 | | | |
| 101. | Гомуми кабатлау. Тыңлаган, укыган текстны аңлау | 1 | | | |
| 102. | | 1 | | | |
| | Барлығы | 102 | 2 | | |

4 класс

| | Тема | Кол-во часов/Сәгать саны | | | ЦОР |
|--|------|--------------------------|-------|---------|-----|
| | | всего | контр | Практич | |
| | | | | | |

| | | | | | |
|-----|---|---|--|--|---|
| 1. | Повторение изученного в 1-3 классах/1–3 нче сыйныфларда өйрэнгәннәрне кабатлау | 3 | | | https://mon.tatarstan.ru/razrabotki-urokov-po-rodnomu-tatarskomu-vaziku-i.htm |
| 2. | | | | | |
| 3. | | | | | |
| 4. | Специфичные звуки татарского языка. /Татар теленең үзенчәлекле авазлары | 4 | | | |
| 5. | | | | | |
| 6. | | | | | |
| 7. | | | | | |
| 8. | Язуда е хәрефе белән белдерелә торган авазлар | 1 | | | |
| 9. | Творческий урок./ Ижади дәрес | 1 | | | |
| 10. | Закон сингармонизма в татарском языке. Сингармонизм законы | 1 | | | |
| 11. | Виды сингармонизма: губная и нёбная гармония/ Сингармонизмның төрләре. Рәт гармониясе, ирен гармониясе | 1 | | | https://mon.tatarstan.ru/razrabotki-urokov-po-rodnomu-tatarskomu-vaziku-i.htm |
| 12. | Сочинение | 1 | | | |
| 13. | Работа с аудиотекстом/ Аудиотекст белән эшләү | 1 | | | |
| 14. | Ударение и вид ударений. Случаи, когда ударение не сохраняется в собственных и заимствованных словах татарского языка./Басым һәм аның төрләре. Басым сүзнең соңгы ижегенә төшми торган очраklar | 2 | | | http://antat.tatar.ru/iyli/publishing/book/2019/метод_4кл-новый.pdf |
| 15. | | | | | |
| 16. | Логическое ударение/ Логик басым | 1 | | | http://antat.tatar.ru/iyli/publishing/book/2019/метод_4кл-новый.pdf |
| 17. | Транскрипция | 1 | | | |

| | | | | | | |
|-----|---|---|--|--|---|--|
| 18. | Фонетический разбор ,Сүзгә фонетик анализ ясау | 1 | | | https://infourok.ru/szg-fonetik-analiz-vasau-trtibe-3177325.html | |
| 19. | Повторение/ Кабатлау | 1 | | | | |
| 20. | | 1 | | | | |
| 21. | Сдоварный диктант/ Сүзлек диктанты | 1 | | | | |
| 22. | Исконные слова в татарском языке. Заимствования в татарском языке и правописание./ Алынма сүзләр һәм аларның язылышы. Татар теленәң үз сүзләре | 1 | | | https://mon.tatarstan.ru/razrabotki-urokov-po-rodnomu-tatarskomu-vaziku-i.htm | |
| 23. | | 1 | | | | |
| 24. | | 1 | | | | |
| 25. | Арабско-персидские заимствования в татарском языке. /Татар телендә гарәп-фарсы алынмалары | 1 | | | | |
| 26. | | 1 | | | | |
| 27. | Повторение/Кабатлау | 1 | | | | |
| 28. | | 1 | | | | |
| 29. | Однозначные и многозначные слова. Прямое и переносное значение слова. Использование в речи синонимов, антонимов./Бер мәгънәле һәм күп мәгънәле сүзләр Туры һәм күчерелмә мәгънәле сүзләр. Сөйләмдә антонимнар, синонимнарны куллану | 3 | | | https://mon.tatarstan.ru/razrabotki-urokov-po-rodnomu-tatarskomu-vaziku-i.htm | |
| 30. | | | | | | |
| 31. | | | | | | |
| 32. | Омонимы/Омонимнар | 1 | | | | |
| 33. | Определение значения слова по тексту или уточнение значения с помощью толкового словаря./Татар теленәң аңлатмалы сүзлегә белән эшләү | 1 | | | | |
| 34. | | 1 | | | | |
| 35. | | 1 | | | https://infourok.ru/dres-eshkrtmsesz-tzeleshen-kabatlau-1320894.html | |

| | | | | | |
|-----|---|---|---|--|---|
| 36. | Морфемный состав слова. Порядок присоединения аффиксов в татарском языке. Словообразующие и формообразующие аффиксы./Сүз төзелеше. Сүз ясагыч кушымчалар, форма ясагыч кушымчалар | 1 | | | |
| 37. | | 1 | | | |
| 38. | Основа слова/Сүзнең нигезе. Сүз төзелешен тикшерү | 1 | | | https://mon.tatarstan.ru/razrabotki-urokov-po-rodnomu-tatarskomu-yaziku-i.htm |
| 39. | Повторение/ Кабатлау | 1 | | | |
| 40. | | 1 | | | |
| 41. | Письмо Деду Морозу.Кыш бабайга хат язу | 1 | | | |
| 42. | | 1 | | | |
| 43. | Диктант | 1 | 1 | | |
| 44. | Части речи / Сүз төркемнәре | 3 | | | |
| 45. | | | | | |
| 46. | | | | | |
| 47. | Образование имени сущ. с помощью суффикса-лык / - лек/ -лык/-лек кушымчасы ярдәмендә исем сүз төркеме ясалу | 1 | | | |
| 48. | Имя существительное./ Исем сүз төркеме | 3 | | | https://mon.tatarstan.ru/razrabotki-urokov-po-rodnomu-tatarskomu-yaziku-i.htm |
| 49. | | | | | |
| 50. | | | | | |
| 51. | Употребление собственных существительных во множественном числе./ Ялгызлык исемнәрне күплек санда куллану. | 1 | | | https://nsportal.ru/shkola/rodnoy-yazyk-i-literatura/library/2013/11/14/yalgizlyk-iseemn-sobstvennye-imena |
| 52. | | 1 | | | |
| 53. | Творческий урок/Ижади дәрес | 1 | | | |
| 54. | | 1 | | | |
| 55. | Имя прилагательное. Сыйфат. | 1 | | | |

| | | | | | |
|-----|---|---|--|--|---|
| 56. | | 1 | | | |
| 57. | Прилагательные синонимы и антонимы/.Синоним сыйфатлар. Антоним сыйфатлар | 1 | | | https://mon.tatarstan.ru/razrabotki-urokov-porodnomu-tatarskomu-vaziku-i.htm |
| 58. | | 1 | | | |
| 59. | Работа с текстом./Текст белән эш Аудиотекст белән эшләү | 1 | | | |
| 60. | | 1 | | | |
| 61. | Местоимение. Личные местоимения (повторение)/ Алмашлык Зат алмашлыклары | 1 | | | https://mon.tatarstan.ru/razrabotki-urokov-porodnomu-tatarskomu-vaziku-i.htm |
| | | 1 | | | |
| 62. | | 1 | | | |
| 63. | Склонение личных местоимений по падежам/ Зат алмашлыкларының килеш белән төрләнеше | 1 | | | |
| 64. | Указательные и вопросительные местоимения./Күрсәтү һәм сорау алмашлыклары | 1 | | | https://infourok.ru/prezentaciya-na-temu-porodnomu-tatarskomu-vaziku-krst-almashliklari-kl-3231908.html |
| 65. | | 1 | | | |
| 66. | Использование личных местоимений в речи ./Алмашлыкларның сөйләмдә кулланылуы | 1 | | | https://mon.tatarstan.ru/razrabotki-urokov-porodnomu-tatarskomu-vaziku-i.htm |
| 67. | Сочинение | 1 | | | |
| 68. | Числительное. Количественные и порядковые числительные./Сан. Сан төркемчэләре. Микъдар һәм тәртип саннары | 1 | | | https://nsportal.ru/shkola/rodnov-vazyk-i-literatura/library/2019/10/24/mikdar-hm-trtip-sannary |
| 69. | | 1 | | | |

| | | | | | |
|-----|---|---|---|--|---|
| 70. | | 1 | | | |
| 71. | Склонение числительных по падежам/Саннарның килеш белән төрләнеше | 1 | | | https://mon.tatarstan.ru/razrabotki-urokov-porodnomu-tatarskomu-yaziku-i.htm |
| 72. | Диктант | 1 | 1 | | |
| 73. | Глагол. Форма повелительного наклонения глагола./Фигыль сүз төркеме. Боерык фигыль | 1 | | | https://mon.tatarstan.ru/razrabotki-urokov-porodnomu-tatarskomu-yaziku-i.htm |
| 74. | | 1 | | | |
| 75. | Основа глагола. /Фигыльнен нигезе | 1 | | | https://mon.tatarstan.ru/razrabotki-urokov-porodnomu-tatarskomu-yaziku-i.htm |
| 76. | Повторение/Кабатлау . Аудиотекст белән эшләү | 1 | | | |
| 77. | | 1 | | | |
| 78. | Диктант | 1 | 1 | | |
| 79. | Настоящее время глагола изъявительного наклонения времени./Хәзерге заман хикәя фигыль | 1 | | | |
| 80. | | 1 | | | |
| 81. | Отрицательная форма глагола изъявительного наклонения/ Хикәя фигыльнен юклык формасы | 1 | | | https://mon.tatarstan.ru/razrabotki-urokov-porodnomu-tatarskomu-yaziku-i.htm |
| 82. | Глагол изъявительного наклонения прошедшего времени /Үткән заман хикәя фигыль | 1 | | | https://mon.tatarstan.ru/razrabotki-urokov-porodnomu-tatarskomu-yaziku-i.htm |
| 83. | | 1 | | | https://mon.tatarstan.ru/razrabotki-urokov-porodnomu-tatarskomu-yaziku-i.htm |

| | | | | | |
|-----|---|---|--|--|---|
| 84. | Неопределенная форма глагола прошедшего времени/ Фигыльнең билгесез үткән заман формасы | 1 | | | https://nsportal.ru/shkola/inostrannye-vazyki/drugie-vazyki/library/2016/11/06/hikva-figvlnen-bilgesez-utkn-zaman |
| 85. | Отрицательная форма глагола прошедшего времени изъявительного наклонения / Үткән заман хикәя фигыльнең юклык формасы | 1 | | | https://nsportal.ru/shkola/rodny-vazyk-i-literatura/library/2018/11/19/3nche-svnyvf-rus-torkeme-utkn-zaman-hikva |
| 86. | | 1 | | | |
| 87. | Отрицательный аспект изъявительного наклонения определенного прошедшего времени/ Билгеле үткән заман хикәя фигыльнең юклык формасы | 1 | | | |
| 88. | Изъявительное наклонение будущего времени. Употребление глаголов в речи./ Фигыльнең киләчәк заман формасы. Фигыльнең сөйләмдә кулланылышы | 1 | | | https://nsportal.ru/nachalnaya-shkola/regionalnyv-komponent/2020/12/16/hikva-figvlnen-killchk-zaman-formalary |
| 89. | | 1 | | | |
| 90. | Слова, обозначающие время /Вақытны белдерә торган сүзләр | 1 | | | |
| 91. | Повторение. Кабатлау | 1 | | | |
| 92. | | 1 | | | |
| 93. | Главные члены предложения: подлежащее и сказуемое (повторение). /Жөмләнең баш кисәкләре | 1 | | | https://nsportal.ru/nachalnaya-shkola/regionalnyv-komponent/2019/09/22/zhomlnen-bash-kisklre |
| 94. | Ия/Подлежащее | 1 | | | https://mon.tatarstan.ru/razrabotki-urokov-porodnomu-tatarskomu-vaziku-i.htm |
| 95. | Второстепенные члены предложения (ознакомление)/ | 1 | | | https://infourok.ru/zhomlunen-ivarchen-kisaklare-aergvch-4-nche-svnyvf-6084435.html |

| | | | | | |
|-----|--|------------|---|--|---|
| 96. | Жөмләнең иярчен кисәкләре белән таныштыру | 1 | | | |
| 97. | Повторение. Кабатлау | 1 | | | |
| 98. | | 1 | | | |
| 99. | Повторение правил правописания, изученных в 1-3 классах. / 1-3 | 1 | | | https://mon.tatarstan.ru/razrabotki-urokov-porodnomu-tatarskomu-vaziku-i.htm |
| 100 | сыйныфларда үткәннәрне гомуми кабатлау | 1 | | | |
| 101 | | 1 | | | |
| 102 | Контроль диктант | 1 | 1 | | |
| | | 102 | 4 | | |